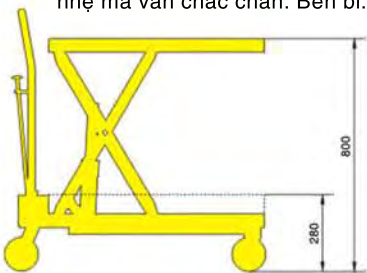


# ICHIMENS

## 0,4 TẤN XE NÂNG BÀN XNB 04-80

**Phạm vi sử dụng:** Thích hợp với các công việc xếp và lấy các loại hàng hóa rời trên sàn xe tải, băng chuyền, trên các giá để hàng, các xe tải nhỏ chở hàng hóa... Với xe nâng bàn, việc lấy hàng từ trên xe xuống sẽ rất nhẹ nhàng. **Ưu điểm:** Chắc chắn: Mặt bàn nâng gấp và hàn từ một tấm thép liền dày 3mm. Khung nâng, khung đế đều được ráp từ thép giúp cho xe có trọng lượng



nhẹ mà vẫn chắc chắn. Bên bỉ: Bộ thủy lực đập chân S1 sử dụng loại xi lanh và pitong mạ crom cực bền, không bị mòn và rò rỉ dầu cho phép sử dụng không phải bảo dưỡng. Nhẹ nhàng: Bộ khung chắc chắn, bánh xe bọc PU với hai vòng bi cho mỗi bánh nên xe di chuyển rất chắc chắn và nhẹ nhàng.

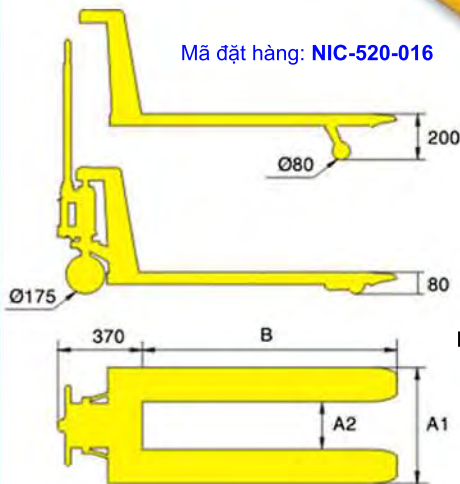
Model	Mã đặt hàng	Tải trọng nâng	Khả năng nâng	Khả năng hạ
XNB 04-80	<b>NIC-048-010</b>	400kg	800mm	280mm

## 2,5 Tấn XE NÂNG TAY BÁNH ĐƠN XT540-1190

**Phạm vi sử dụng:** Thích hợp để di chuyển các loại hàng hóa, vật tư chi tiết... đã được đặt trên các loại giá đỡ tiêu chuẩn. Nhà máy, kho xưởng, siêu thị, sân xe tải, sân côngtenơ... tất cả các nơi để hàng hóa có mặt phẳng đều rất thích hợp sử dụng loại sản phẩm này để di chuyển hàng hóa. **Chắc chắn:** Các kết cấu chịu tải được dập liền khối bằng thép tấm, cứng vững cho phép chịu tải vượt quá tới 20% tải trọng thiết kế. **Bền bỉ:** Cụm thủy lực piston bằng thép mạ crom cực bền, sử dụng lâu dài và chi phí bảo dưỡng thấp.



Mã đặt hàng: **NIC-520-016**



**Nhẹ nhàng:**

Thiết kế ưu việt nhất, cả gối trên và gối dưới của cụm quay đều có vòng bi Xoay chuyển rất dễ dàng và nhẹ nhàng.

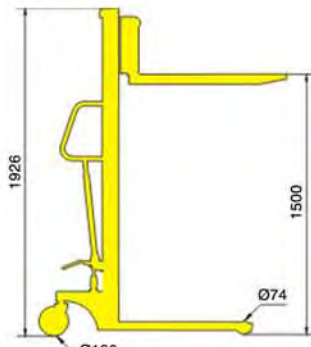
**Chế độ bảo hành:**

Bảo hành 1 năm đối với cụm thủy lực. Bảo hành nhanh chóng thuận tiện cho khách hàng trên toàn quốc. Phụ tùng thay thế chính hãng.

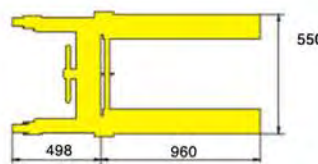
Tải trọng nâng	Chiều rộng toàn bộ (A1)	Chiều dài càng xe (B)	Khoảng cách giữa 2 càng xe (A2)	Tự trọng xe
2.500kg	1.190mm	520mm	220mm	84kg

## 1/2 TẤN XE NÂNG CAO XC 52-05

**Phạm vi sử dụng:** Thích hợp để di chuyển, xếp và lấy hàng hóa từ các giá cao, trên sàn xe tải hay từ container. Tháo và lắp các bộ khuôn lớn trên các máy đột dập v.v... **Ưu điểm:** Chắc chắn: Bộ khung xe được hàn thành khối từ các thanh thép chữ C dày tới 6mm, những điểm chịu lực đều được gia cố bằng những tấm thép dày, đảm bảo cho xe không bị yếu khi nâng vật lên cao. Bên bỉ: Bộ thủy lực sử dụng xi lanh và pitong mạ crom cực bền. Độ bóng của Pitong cao và không bị gỉ làm cho các phốt dầu ít bị mài mòn. Nhẹ nhàng: Các bánh lái của xe được lắp 2 vòng bi côn đỡ chặn cộng với bộ khung vững chắc và các bánh xe dung loại vật liệu PU tiên tiến làm cho xe di chuyển êm nhẹ trên cả những đoạn đường gồ ghề.




Mã đặt hàng: **NIC-520-006**



Model	Tải trọng nâng	Chiều dài càng nâng	Tự trọng xe
XC 52-05	500kg	800mm	163kg

# PHONG THẠNH

## XE ĐẨY TAY 4 BÁNH CÓ TOLE



Model	Mã cung cấp	Trọng tải	Mã bánh xe
XTH 250 S1	PTV-250-002	600kg	H250
XTH 130NT	PTV-130-007	300kg	H130
XTH 200NT	PTV-200-008	500kg	H200

Kích thước	Trọng lượng	Trọng tải	Độ cao sàn xe	Độ cao tay đẩy
750 x 1200	47kg	600kg	285mm	890mm
500 x 900	25kg	300kg	190mm	850mm
600 x 1000	34kg	500kg	270mm	850mm

## XE ĐẨY TAY 4 BÁNH

Model	Mã cung cấp	Trọng tải	Mã bánh xe
XTH 200N	PTV-200-006	500kg	H200
XTH 130N	PTV-130-005	300kg	H130



Kích thước	Trọng lượng	Trọng tải	Độ cao sàn xe	Độ cao tay đẩy
600 x 1000	34kg	500kg	270mm	850mm
500 x 900	25kg	300kg	190mm	850mm

## ICHIMENS

### Xe nâng thùng phi XC 70-05



**NIC-700-007**

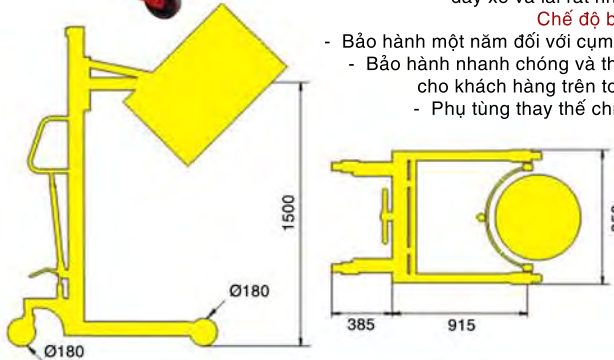
**Phạm vi sử dụng:**  
Dùng để nâng hạ hay di chuyển thùng phi, nâng thùng phi lên cao và lật nghiêng theo ý muốn, để rót hoặc đổ các chất lỏng.

**Ưu điểm:**

- Vận nâng: Kẹp được tất cả các loại thùng phi sắt hay phi nhựa (kể cả các thùng phi bị bẹp, méo).
- Bền bỉ: Sử dụng bộ thủy lực BM 32 - 800 đã được dùng trên xe nâng cao 500kg, do vậy nó hoạt động rất tin cậy. Ngoài ra với cấu nâng hạ thật nhanh và chống cháy nổ trong các nhà máy hóa chất, nhà máy sơn... Xe này sẽ được lắp thêm bộ xilanh nén khí, nâng hạ bằng nguồn khí nén có sẵn trong nhà máy.
- Nhẹ nhàng: Ngoài các bánh lái được lắp vòng bi côn đờ chặn, các bánh trước của xe dùng loại bánh 180, do vậy việc đẩy xe và lái rất nhẹ nhàng.

**Chế độ bảo hành:**

- Bảo hành một năm đối với cụm thủy lực.
- Bảo hành nhanh chóng và thuận tiện cho khách hàng trên toàn quốc.
- Phụ tùng thay thế chính hãng.



Model	Mã cung cấp	Tải trọng nâng	Chiều dài càng xe (B)	Chiều rộng càng xe (A1)	Khoảng cách giữa 2 càng (A2)	Tự trọng xe
XCD 500	<b>NIC-700-007</b>	500kg	915mm	850mm	700mm	165mm

### 1 Tấn Xe nâng cao XC 59-10

**Phạm vi sử dụng:**

- Thích hợp để di chuyển, xếp và lấy hàng hóa từ các giá cao, trên sàn xe tải hay từ container.
- Tháo và lắp các bộ khuôn lớn trên các máy đột dập...

**Ưu điểm:**

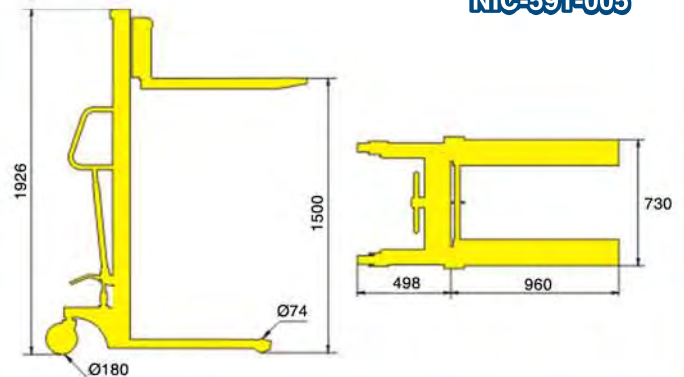
- Chắc chắn: Bộ khung xe được hàn thành khối từ các thanh thép chữ C dày tới 6mm, những điểm chịu lực đều được gia cố bằng những tấm thép dày, đảm bảo cho xe không bị yếu khi nâng vật lên cao.
- Bền bỉ: Bộ thủy lực sử dụng xi lanh và pitong mạ crom cực bền. Độ bóng của Pitong cao và không bị gỉ làm cho các phốt dầu ít bị mài mòn.
- Nhẹ nhàng: Các bánh lái của xe được lắp 2 vòng bi côn đờ chặn với bộ khung vững chắc và các bánh xe dung loại vật liệu PU tiên tiến làm cho xe di chuyển êm nhẹ trên cả những đoạn đường gồ ghề.

**Chế độ bảo hành:**

- Bảo hành 1 năm đối với cụm thủy lực.
- Bảo hành nhanh chóng và thuận tiện cho khách hàng trên toàn quốc.
- Phụ tùng thay thế chính hãng.



**NIC-591-005**



Model	Tải trọng nâng	Chiều dài càng nâng	Kích thước ngoài càng nâng	Kích thước giữa hai càng nâng	Tự trọng xe
XC 59 - 10	1.000kg	960mm	730mm	430mm	218kg

### 2,5 Tấn Xe nâng tay bánh đôi XT680-1190

**Phạm vi sử dụng:**

Thích hợp để di chuyển các loại hàng hóa, vật tư chi tiết... đã được đặt trên các loại giá đỡ tiêu chuẩn. Nhà máy, kho xưởng, siêu thị, sân xe tải, sân côngteno... tất cả các nơi để hàng hóa có mặt phẳng đều rất thích hợp sử dụng loại sản phẩm này để di chuyển hàng hóa.

**Chắc chắn:**

Các kết cấu chịu tải được dập liền khối bằng thép tấm, cứng vững cho phép chịu tải vượt quá tới 20% tải trọng thiết kế.

**Bền bỉ:**

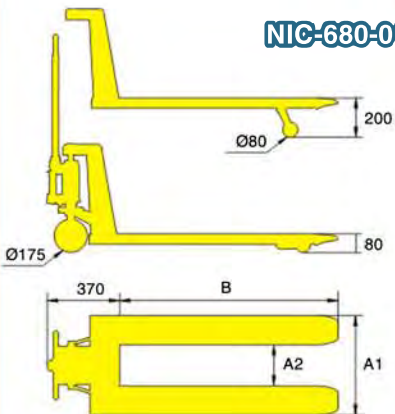
Cụm thủy lực piston bằng thép mạ crom cực bền, cho phép sử dụng lâu dài và chi phí bảo dưỡng thấp.

**Nhẹ nhàng:**

Thiết kế ưu việt nhất, cả gối trên và gối dưới của cụm quay đều có vòng bi. Xoay chuyển rất dễ dàng và nhẹ nhàng.



**NIC-680-015**



**Xe cho người Việt:**

Tay bơm được thiết kế phù hợp với tầm vóc của người Việt Nam (chỉ dài có 800mm). Thao tác bơm thoải mái, làm việc lâu mà không tốn sức.

**Chế độ bảo hành:**

- Bảo hành 1 năm đối với cụm thủy lực.
- Bảo hành nhanh chóng thuận tiện cho khách hàng trên toàn quốc.
- Phụ tùng thay thế chính hãng.

Model	Mã cung cấp	Tải trọng xe	Chiều dài càng xe (B)	Chiều rộng toàn bộ (A1)	Khoảng cách giữa 2 càng (A2)	Tự trọng xe
XT680-1190	<b>NIC-580-015</b>	2500kg	1190mm	680mm	380mm	90kg

## FAIRLINE

### Xe bốc xếp kéo tay HTA 9001

**Tính năng:**

Bánh xe cao su với vành bánh bằng thép

**Thông số kỹ thuật:**

- Mã sản phẩm: **MIS-900-714**
- Kích thước mở ra: 420 x 405 x 1100mm
- Kích thước gấp lại: 190 x 405 x 720mm
- Tải trọng tối đa: 90 kg



**HÀNG MỚI**

### Xe đẩy Fairline FBH150

**Tính năng :**

Sàn xe bằng thép kết hợp với bánh xe cao su, Thiết kế chắc chắn

**Thông số kỹ thuật:**

- Mã sản phẩm: **MIS-150-689**
- Kích thước: 480 x 740mm
- Trọng tải: 150 kg
- Độ cao sàn xe: 235 mm
- Độ cao tay đẩy: 830 mm



**HÀNG MỚI**



Bánh xe bằng cao su chắc chắn

**TORIN TAIWAN**

**3 TẤN KÍCH CÁ SẤU LOẠI NGẮN  
T83003**

**Mô tả sản phẩm:**

Công suất: 3 tấn  
Chiều cao nâng min: 130 mm  
Chiều cao nâng max: 495 mm  
Kích thước: 668 x 337 x 176 mm  
Mã đặt hàng: **SUN-300-066**  
Xuất xứ: Đài Loan



**5 TẤN KÍCH CÁ SẤU LOẠI DÀI  
TR50001**



**Mô tả sản phẩm:**

Công suất: 5 tấn  
Kích thước: 1.510 x 380 x 210 mm



Mã đặt hàng: **SUN-311-065**

**Electric Car Jack**

**BỘ DỤNG CỤ NÂNG XE HƠI  
DÙNG ĐIỆN JW-01A**

**Mô tả:**

Rất thuận tiện trong việc thay lốp xe và không mất nhiều thời gian như cách thông thường. Bộ dụng cụ còn kèm theo một máy mỡ bu lông có công suất cao giúp việc tháo lắp trở nên dễ dàng hơn. Bộ dụng cụ này sử dụng nguồn điện của xe hơi. Giá cả của bộ dụng cụ rất hợp lý, chúng ta nên nhanh chóng sở hữu ngay bộ dụng cụ JW-01A trong suốt hành trình của mình.



Mã đặt hàng: **MIS-010-740**

**Thông số kỹ thuật:**

- 1) Trọng lượng nâng: 1.000kg (dùng cho xe 2 tấn)
- 2) Nguồn điện: DC12V (điện nút mỗi thuốc xe)
- 3) Max electric current: 10 A
- 4) Độ nâng: 12 - 35 cm
- 5) Thời gian nâng: trong vòng 80 giây
- 6) Trọng lượng: 3,7kg
- 7) Bảo quản ở nhiệt độ: -40 ~ +70 độ C
- 8) Bộ điều khiển: 315MHz control or 433MHz
- 9) Khoảng cách sử dụng remote: <25m
- 10) Kích thước máy: 47 x 29 x 12,5cm



**EARTH-Chain**

**MÁY NÂNG TỪ ELM**

**Đặc tính:**

Thiết bị nâng từ của chúng tôi được sản xuất theo công nghệ - kỹ thuật hiện đại. Mẫu mã mới, kích thước gọn nhẹ, giá thành thấp. Được làm từ nam châm vĩnh cửu, không bao giờ bị mất từ tính, không sử dụng điện nên đã loại trừ rủi ro phiền phức khi bị mất điện đột xuất. Hệ số an toàn gấp 3,3 lần, từ tính cực mạnh, khi sử dụng độ an toàn càng cao, hiệu quả càng lớn.



OPEN



CLOSE



**Ứng dụng:**

Rất thích hợp để di chuyển các vật liệu bằng sắt thép : Dạng tấm, dạng khối, dạng tròn, những bộ phận của máy móc và các loại khuôn, v.v... **Cách vận hành:** Thật dễ dàng, chỉ cần di chuyển tay cầm theo ngược chiều kim đồng hồ là mở và ngược lại là khóa.

Model	Mã đặt hàng	Trọng lượng nâng	Trọng lượng tịnh
ELM-100	MIS-100-745	100kg	2.5kg
ELM-300	MIS-300-746	300kg	8.6kg
ELM-600	MIS-600-747	600kg	21kg
ELM-1000	MIS-100-748	1.000kg	46kg
ELM-2000	MIS-200-749	2.000kg	118kg
ELM-3000	MIS-300-750	3.000kg	181kg